

## INDICE


CAVI AVVIAMENTO.....	2
TRECCE MASSA.....	3
CAVO MASSA E MORSETTI BATTERIA.....	4
TUBO CORUGATO / SPIRALI PER CABLAGGIO.....	6
GUAINE TERMORETRAIBILI.....	6
CAVI ELETTRICI.....	7
MAMMUT / NASTRO ISOLANTE / TEFLON.....	10
PORTAFUSIBILI E FUSIBILI.....	11
CONNETTORI / CAPICORDA / PORTACAPICORDA.....	17
CAPICORDA PARZIALMENTE ISOLATI.....	21
GIUNZIONI TERMORETRAIBILI E RUBACORRENTE.....	23
CAPICORDA NON ISOLATI.....	24
PINZE PER CAPICORDA.....	27
PILE.....	28

# CAVI AVVIAMENTO


## COPPIA CAVI BATTERIA


	DESCRIZIONE	LUNGHEZZA	PINZE	ARTICOLO
	COPPIA CAVI BATTERIA 50mm <sup>2</sup>	3,5m	400A	AV1350
	COPPIA CAVI BATTERIA 50mm <sup>2</sup>	5m	400A	AV1351
	COPPIA CAVI BATTERIA 35mm <sup>2</sup>	5m	300A	AV1352

## PINZE PER CAVI AVVIAMENTO

	DESCRIZIONE	PINZE	ARTICOLO
	PINZA ROSSA PER CAVI AVVIAMENTO	400A	AV1279.1
PINZA NERA PER CAVI AVVIAMENTO	400A	AV1279.2	

	DESCRIZIONE	PINZE	ARTICOLO
	PINZA ROSSA PER CAVI AVVIAMENTO	200A	AV1279.3
PINZA NERA PER CAVI AVVIAMENTO	200A	AV1279.4	

	DESCRIZIONE	PINZE	ARTICOLO
	PINZA ROSSA PER CAVI AVVIAMENTO	120A	AV1279.5
PINZA NERA PER CAVI AVVIAMENTO	120A	AV1279.6	

	DESCRIZIONE	PINZE	ARTICOLO
	PINZA ROSSA A COCCODRILLO	-	AV1279.7
PINZA NERA A COCCODRILLO	-	AV1279.8	

	DESCRIZIONE	PINZE	ARTICOLO
	PINZA ROSSA PER CAVI A BATTERIA COMPLETAMENTE ISOLATA	850A	AV12761
	PINZA NERA PER CAVI A BATTERIA COMPLETAMENTE ISOLATA	850A	AV12762
	PINZA ROSSA PER CAVI A BATTERIA COMPLETAMENTE ISOLATA	650A	AV12763
	PINZA NERA PER CAVI A BATTERIA COMPLETAMENTE ISOLATA	650A	AV12764

## TRECCE MASSA

### TRECCIA MASSA FORO

	SEZIONE TRECCIA mm <sup>2</sup>	LUNGHEZZA mm	Ø FORO mm	ARTICOLO
	15	250	8,4	AV1269
	15	350	8,4	AV1271
	20	150	10,4	AV1276
	20	250	10,4	AV1275
	20	250	10,4	AV1274
	20	400	10,4	AV1272
	25	400	10,4	AV1273


### CAVO BATTERIA CON MORSETTI +/-

	SEZIONE CAVO mm <sup>2</sup>	LUNGHEZZA mm	ARTICOLO
	35	300	AV1200
	50	400	AV1201
	50	500	AV1202
	70	400	AV1203
	70	500	AV1204

### CAVI MASSA


	SEZIONE CAVO mm <sup>2</sup>	LUNGHEZZA mm	Ø FORO mm	ARTICOLO
	35	400	8	AV1210
	50	500	10	AV1211

### TERMINALE AD OCCHIO IN RAME ZINCATO

	SEZIONE mm <sup>2</sup>	Ø FORO mm	ARTICOLO
		16	4,3
5,3			AV1816.2
6,3			AV1817
8,4			AV1818
10,5			AV1818.1
13			AV1818.2
25	25	5,3	AV1818.3
		6,4	AV1818.4
		8,4	AV1819
		10,5	AV1820
		13	AV1820.1
35	35	6,4	AV1820.2
		8,4	AV1822
		10,5	AV1821
		13	AV1822.1
50	50	6,4	AV1822.2
		8,4	AV1822.3
		10,5	AV1823
		13	AV1823.1
		15	AV1823.2
		17	AV1823.3
70	70	6,4	AV1823.4
		8,4	AV1823.5
		10,5	AV1823.6
		13	AV1823.7
		15	AV1824
		17	AV1824.1

## CAVO MASSA E MORSETTI BATTERIA

### CAVO MASSA NERO SUPER FLESSIBILE

	DESCRIZIONE	SEZIONE CAVO mm <sup>2</sup>	ARTICOLO
	CAVO MASSA NERO SUPER FLESSIBILE		35
		50	AV1281
		70	AV1282

### MORSETTI BATTERIA IN OTTONE STAGNO

	DESCRIZIONE	SEZIONE CAVO mm <sup>2</sup>	ARTICOLO
	MORSETTI BATTERIA POSITIVO +	16 - 50	AV1062
	MORSETTI BATTERIA NEGATIVO -	16 - 50	AV1063
	MORSETTI BATTERIA POSITIVO +	50 - 70	AV1064
MORSETTI BATTERIA NEGATIVO -	50 - 70	AV1065	

	DESCRIZIONE	SEZIONE CAVO mm <sup>2</sup>	ARTICOLO
	MORSETTI BATTERIA POSITIVO +	16 - 35	AV1066
	MORSETTI BATTERIA NEGATIVO -	16 - 35	AV1067

	DESCRIZIONE	SEZIONE CAVO mm <sup>2</sup>	ARTICOLO
	MORSETTI BATTERIA POSITIVO +	16 - 50	AV1068
	MORSETTI BATTERIA NEGATIVO -	16 - 50	AV1069


	DESCRIZIONE	SEZIONE CAVO mm <sup>2</sup>	ARTICOLO
	MORSETTI BATTERIA POSITIVO +	16 - 50	AV1070
	MORSETTI BATTERIA NEGATIVO -	16 - 50	AV1071

**MORSETTI BATTERIA IN OTTONE LUCIDO**

	DESCRIZIONE	SEZIONE CAVO mm <sup>2</sup>	ARTICOLO
	MORSETTI BATTERIA POSITIVO +	16 - 50	AV1072
	MORSETTI BATTERIA NEGATIVO -	16 - 50	AV1073

# TUBO CORUGATO / SPIRALI PER CABLAGGIO

## TUBO CORRUGATO PER A.D.R.


	DESCRIZIONE	Ø TUBO mm	CONFEZIONE	ARTICOLO
	TUBO CORRUGATO PER A.D.R.	7,5	50M	AV1046
		10	50M	AV1047
		13	50M	AV1048
		17	50M	AV1049
		22	50M	AV1050
29		25M	AV1051	

## SPIRALE PER CABLAGGIO ELETTRICO

	DESCRIZIONE	W mm	Ø INTERNO	Ø ESTERNO	CONF.	ARTICOLO
	SPIRALE PER CABLAGGIO ELETTRICO	5	2,3	3,5	50M	AV1054
		7	3,7	5	25M	AV1055
		10	6,5	8	25M	AV1056
		12	8,2	10	25M	AV1057
		14	10	12	25M	AV1058
		16	12	14	20M	AV1059
22		17,6	20	25M	AV1060	

# GUAINE TERMORETRAIBILI

## GUAINA TERMORESTRINGENTE

	DESCRIZIONE	Ø mm	CONF. MINIMA	ARTICOLO
	GUAINA TERMORESTRINGENTE POLIOLEFINA A BASSO SPESSORE, RAPPORTO DI RESTRINGIMENTO 2:1, TEMPERATURA DI RESTRINGIMENTO 120 C°	2,4	5M	AV1037
		3,2	5M	AV1038
		4,8	5M	AV1039
		6,4	5M	AV1040
		9,5	5M	AV1041
		12,7	5M	AV1042
		19,1	5M	AV1043
		25,4	5M	AV1044
36,1		2M	AV1045	

## CAVI ELETTRICI

### CAVO ELETTRICO A.D.R.




DESCRIZIONE	ARTICOLO
CAVO ELETTRICO A.D.R. PIATTO 2X1,5 mm <sup>2</sup>	AV1028
CAVO ELETTRICO A.D.R. 2X1 mm <sup>2</sup>	AV1029
CAVO ELETTRICO A.D.R. 3X1,5 mm <sup>2</sup>	AV1030
CAVO ELETTRICO A.D.R. 3X2,5 mm <sup>2</sup>	AV1031
CAVO ELETTRICO A.D.R. 5X1 mm <sup>2</sup>	AV1032
CAVO ELETTRICO A.D.R. 6X1 + 1X2 mm <sup>2</sup>	AV1033
CAVO ELETTRICO A.D.R. 2X4 + 3X1,5 mm <sup>2</sup>	AV1035
CAVO ELETTRICO A.D.R. 12X1,5 + 3X2,5 mm <sup>2</sup> (15 POLI)	AV1036
CAVO ELETTRICO A.D.R. 2X4 + 5X1,5 mm <sup>2</sup> (EBS)	AV1036.1

### CAVO UNIPOLARE IGNIFUGO




CONFEZIONE MINIMA	Ø mm <sup>2</sup>	COLORI	ARTICOLO
200 METRI	0,5	GRIGIO	AV1000
		NERO	AV1000.8
		ROSSO	AV1000.2
	0,75	GIALLO	AV1000.6
		VERDE	AV1000.7
		NERO	AV1000.1
	1	ROSSO	AV1000.9
		GIALLO	AV1001
		VERDE	AV1001.1
		NERO	AV1001.3
		ROSSO	AV1001.4
		MARRONE	AV1001.5
BIANCO		AV1001.6	
ARANCIO		AV1001.7	
100 METRI	1,5	BLU	AV1001.8
		ROSSO	AV1002
		NERO	AV1002.2
		BIANCO	AV1002.3
		GIALLO	AV1002.4
		VERDE	AV1002.5
		ARANCIO	AV1002.6
		ROSA	AV1002.7
	2,5	MARRONE	AV1002.8
		NERO	AV1004
	4	MARRONE	AV1004.1
		ROSSO	AV1004.2
ROSSO		AV1005	
MARRONE		AV1005.1	
6	NERO	AV1005.2	
	NERO	AV1006	

**PIATTINA BIPOLARE POLARIZZATA**

	DESCRIZIONE	Ø mm <sup>2</sup>	CONF. MINIMA	ARTICOLO
	<b>PIATTINA ROSSO/NERO</b> ADATTA PER IMPIANTI AUTORADIO	0,5	100M	AV1010
0,75		100M	AV1011	

**CAVO ELETTRICO MULTIPOLARE**

	CONFEZIONE MINIMA	N° FILI	Ø mm <sup>2</sup>	ARTICOLO
	100 METRI	2	0,75	AV1018
		2	1	AV1019
	100M - CAVO PIATTO	2	1,5	AV1019.1
	50 METRI	2	1,5	AV1020
		2	2,5	AV1020.1
		3	0,75	AV1020.2
		3	1	AV1020.3
		3	1,5	AV1021
		3	2,5	AV1021.1
		4	1	AV1021.3
		4	1,5	AV1022
		4	2,5	AV1022.1
		5	1	AV1023
		6	1	AV1024
7		1	AV1025	




CAVO UNIPOLARE SU BOBINA



	CONFEZIONE MINIMA	Ø mm <sup>2</sup>	COLORI	ARTICOLO
	100 METRI	0,5	ROSSO	AV10000
			NERO	AV10001
			BLU	AV10002
			GIALLO	AV10003
			MARRONE	AV10004
			BIANCO	AV10005
			VERDE	AV10006
			GIALLOVERDE	AV10007
		0,75	ROSSO	AV10008
			NERO	AV10009
			BLU	AV10010
			GIALLO	AV10011
			MARRONE	AV10012
			BIANCO	AV10013
			VERDE	AV10014
			GIALLOVERDE	AV10015
		1	ROSSO	AV10016
			NERO	AV10017
			BLU	AV10018
			GIALLO	AV10019
			MARRONE	AV10020
			BIANCO	AV10021
			VERDE	AV10022
			GIALLOVERDE	AV10023
	1,5	ROSSO	AV10024	
		NERO	AV10025	
		BLU	AV10026	
		GIALLO	AV10027	
		MARRONE	AV10028	
		BIANCO	AV10029	
		VERDE	AV10030	
GIALLOVERDE		AV10031		
50 METRI	2,5	ROSSO	AV10032	
		NERO	AV10033	
		BLU	AV10034	
		GIALLO	AV10035	
		MARRONE	AV10036	
		BIANCO	AV10037	
		VERDE	AV10038	
		GIALLOVERDE	AV10039	

### PIATTINA SU BOBINA


	DESCRIZIONE	Ø mm <sup>2</sup>	CONF. MINIMA	ARTICOLO	
	PIATTINA SU BOBINA ROSSO/NERO		2x0,5	100M	AV10040
			2x0,75	100M	AV10041
			2x1,00	100M	AV10042
			2x1,5	50M	AV10043

### ESPOSITORE MURALE


	DESCRIZIONE	ARTICOLO
	ESPOSITORE MURALE PER 4 BOBINE IN LAMIERA ZINCATA	AV10044

## MAMMUT / NASTRO ISOLANTE / TEFLON

### MORSETTIERA IN PVC

	DESCRIZIONE	Ø FILO mm <sup>2</sup>	ARTICOLO	
	MORSETTIERA IN PVC A VITE 12 VIE		0 > 2,5	AV1316
			0 > 6	AV1317
			6 > 10	AV1318

### NASTRO ISOLANTE PVC

	DESCRIZIONE	MISURE mm	ARTICOLO
	NASTRO ISOLANTE PVC NERO	19X25	AV1661

	DESCRIZIONE	MISURE mm	ARTICOLO
	NASTRO ISOLANTE PVC NERO BM	10X15	AV1661.1
	NASTRO ISOLANTE PVC NERO BM	19X25	AV1661.2
	NASTRO ISOLANTE PVC NERO BM	25X25	AV1661.3
	NASTRO ISOLANTE RINFORZATO PVC BM	19X20	AV1661.4

#### SPECIFICHE TECNICHE


Temperatura d'esercizio: 0-90°C  
 Carico di rottura: 28N/cm equivalente a 18.6 N/mm<sup>2</sup>  
 Allungamento a rottura: 200%  
 Adesione all'acciaio: 2.2N/cm  
 Adesione al dorso: 2 N/cm

Rigidità dielettrica: 38kV/mm  
 Infiammabilità: ritardante la fiamma  
 Norme di riferimento: ASTM-D-1000 ; UL510  
 Classificazione: CEI EN 60454-3-1-5/F-PVCP/90

### NASTRO ISOLANTE

	DESCRIZIONE	MISURE mm	ARTICOLO
	NASTRO ISOLANTE TELATO RINFORZATO NERO	15X25	AV1663

## NASTRO TEFLON


	DESCRIZIONE	MISURE	ARTICOLO
	NASTRO TEFLON		1/2" X 12
		1" X 13	AV1662.1


## PORTAFUSIBILI E FUSIBILI


### PORTAFUSIBILI


	DESCRIZIONE	Ø SEZ. CAVO	AMPERE	ARTICOLO
	PORTAFUSIBILE VOLANTE BILAMA componibile CON CAPPuccio DI PROTEZIONE	DA 0,75 A 1,5 mm <sup>2</sup>	3 > 30	AV1292



	DESCRIZIONE	Ø SEZ. CAVO	AMPERE	ARTICOLO
	PORTA MINI FUSIBILI VOLANTE CON CAPPuccio DI PROTEZIONE	0,75 mm <sup>2</sup>	3 > 20	AV1293

	DESCRIZIONE	ARTICOLO
	PORTA FUSIBILI VOLANTE A TENUTA STAGNA - PER FUSIBILI BILAMA	AV1294

	DESCRIZIONE	Ø SEZ. CAVO	AMPERE	ARTICOLO
	PORTA FUSIBILE VOLANTE componibile PER FUSIBILI BILAMA	0,75 mm <sup>2</sup>	3 > 20	AV1295
		1,5 mm <sup>2</sup>	25 > 30	AV1296

	DESCRIZIONE	ARTICOLO
	PORTA FUSIBILI VOLANTE PER FUSIBILI CILINDRICI	AV1297

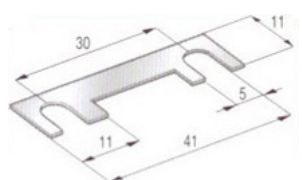
	DESCRIZIONE		ARTICOLO
	PORTA FUSIBILI VOLANTE PER FUSIBILI BILAMA CON ATTACCHI LATERALI		AV1290

 	DESCRIZIONE		ARTICOLO
	PORTA FUSIBILI VOLANTE COMPONENTE PER MAXI FUSIBILI BILAMA		AV1298
CAPPuccio DI PROTEZIONE PER PORTA MAXI FUSIBILI			AV1299

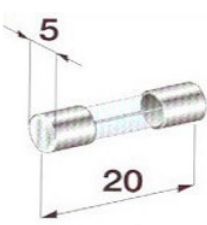
### FUSIBILI AL LAMELLA

	MISURE	COLORE	AMPERE	ARTICOLO
	9X25	GIALLO	5	AV1500
		BIANCO	8	AV1501
		ROSSO	16	AV1504
		AZZURRO	25	AV1505
NERO		40	AV1506	

### FUSIBILI AL LAMA

	VOLT	AMPERE	ARTICOLO
	12/24	30	AV1580.80
		40	AV1580.81
		50	AV1580.82
		60	AV1580.83
		80	AV1580.84
100		AV1580.85	

### FUSIBILI TUBOLARI IN VETRO (ADATTI FINO 250V)

	VOLT	AMPERE	ARTICOLO
	12/24	250mA	AV1580.20
		500mA	AV1580.21
		1	AV1580.22
		2	AV1580.23
		3	AV1580.24
		4	AV1580.25
		5	AV1580.26
		6	AV1580.27
		8	AV1580.28
		10	AV1580.29
15		AV1580.31	
20	AV1580.32		

	VOLT	AMPERE	ARTICOLO
	12/24	1	AV1580.40
		2	AV1580.41
		3	AV1580.42
		5	AV1580.43
		7,5	AV1580.44
		10	AV1580.45
		15	AV1580.46
		20	AV1580.47
		25	AV1580.48
		30	AV1580.49
35	AV1580.50		

FUSIBILI LAMELLARI MINI (ADATTI FINO 32V)

	VOLT	AMPERE	ARTICOLO	
	12/24	GRIGIO	2	AV1551.1
		VIOLA	3	AV1552.1
		ROSA	4	AV1553.1
		MARRONCINO	5	AV1554.1
		MARRONE	7,5	AV1555.1
		ROSSO	10	AV1556.1
		AZZURRO	15	AV1557.1
		GIALLO	20	AV1558.1
		TRASPARENTE	25	AV1559.1
		VERDE	30	AV1560.1

FUSIBILI LAMELLARI (ADATTI FINO 32V)

	VOLT	AMPERE	ARTICOLO	
	12/24	NERO	1	AV1550
		GRIGIO	2	AV1551
		VIOLA	3	AV1552
		ROSA	4	AV1553
		MARRONCINO	5	AV1554
		MARRONE	7,5	AV1555
		ROSSO	10	AV1556
		AZZURRO	15	AV1557
		GIALLO	20	AV1558
		TRASPARENTE	25	AV1559
		VERDE	30	AV1560
		ARANCIO	40	AV1561.2

FUSIBILI LAMELLARI MAXI (ADATTI FINO 32V)

	VOLT	AMPERE	ARTICOLO	
	12/24	GIALLO	20	AV1563
		VERDE	30	AV1564
		ARANCIO	40	AV1565
		ROSSO	50	AV1566
		AZZURRO	60	AV1567
		BEIGE	70	AV1568
		TRASPARENTE	80	AV1569
		VIOLA	100	AV1570

FUSIBILI MIDI (ADATTI FINO 32V)

	VOLT	AMPERE	ARTICOLO	
	12/24	ARANCIO	30	AV1580.01
		VERDE	40	AV1580.02
		ROSSO	50	AV1580.03
		GIALLO	60	AV1580.04
		MARRONE	70	AV1580.05
		BIANCO	80	AV1580.06
		AZZURRO	100	AV1580.07
		ROSA	125	AV1580.08

FUSIBILI MAXI (ADATTI FINO 32V)

	VOLT	AMPERE	ARTICOLO	
	12/24	GIALLO	100	AV1580.10
		VERDE	125	AV1580.11
		ARANCIO	150	AV1580.12
		BIANCO	175	AV1580.13
		AZZURRO	200	AV1580.14
		BEIGE	225	AV1580.15
		ROSA	250	AV1580.16
MARRONE		500	AV1580.17	



ASSORTIMENTO FUSIBILI LAMELLARI 360 PEZZI

DESCRIZIONE				ARTICOLO
ASSORTIMENTO FUSIBILI LAMELLARI 360 PEZZI				AV1562.2
<b>CONTENUTO</b>				
N°200 FUSIBILI LAMELLARI				
COLORE	AMPERE	N° PEZZI	ARTICOLO	
MARRONCINO	5	25	AV1554	
MARRONE	7,5	25	AV1555	
ROSSO	10	25	AV1556	
AZZURRO	15	25	AV1557	
GIALLO	20	25	AV1558	
TRASPARENTE	25	25	AV1559	
VERDE	30	25	AV1560	
ARANCIO	40	25	AV1560.2	
N°40 FUSIBILI LAMELLARI MAXI				
COLORE	AMPERE	N° PEZZI	ARTICOLO	
ROSSO	50	10	AV1566	
AZZURRO	60	10	AV1567	
BEIGE	70	10	AV1568	
TRASPARENTE	80	10	AV1569	
N°120 FUSIBILI LAMELLARI MINI				
COLORE	AMPERE	N° PEZZI	ARTICOLO	
ROSA	4	15	AV1553.1	
MARRONCINO	5	15	AV1554.1	
MARRONE	7,5	15	AV1555.1	
ROSSO	10	15	AV1556.1	
AZZURRO	15	15	AV1557.1	
GIALLO	20	15	AV1558.1	
TRASPARENTE	25	15	AV1559.1	
VERDE	30	15	AV1560.1	



CASSETTA VUOTA 9 SCOMPARTI

DESCRIZIONE		ARTICOLO
CASSETTA VUOTA 9 SCOMPARTI		AS1202



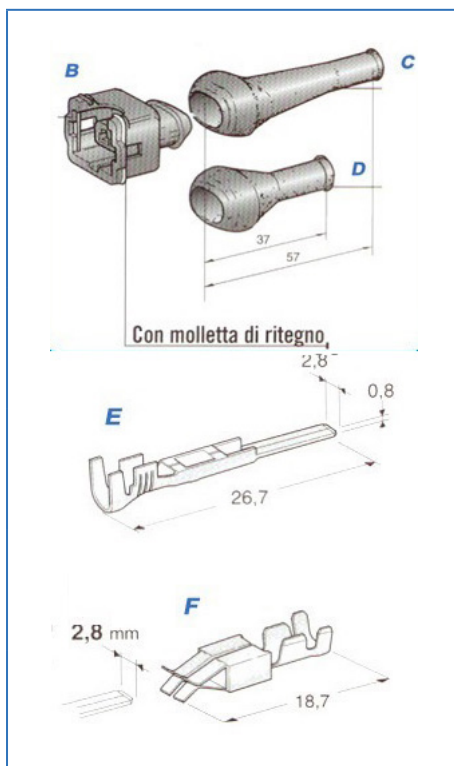
ASSORTIMENTO FUSIBILI LAMELLARI



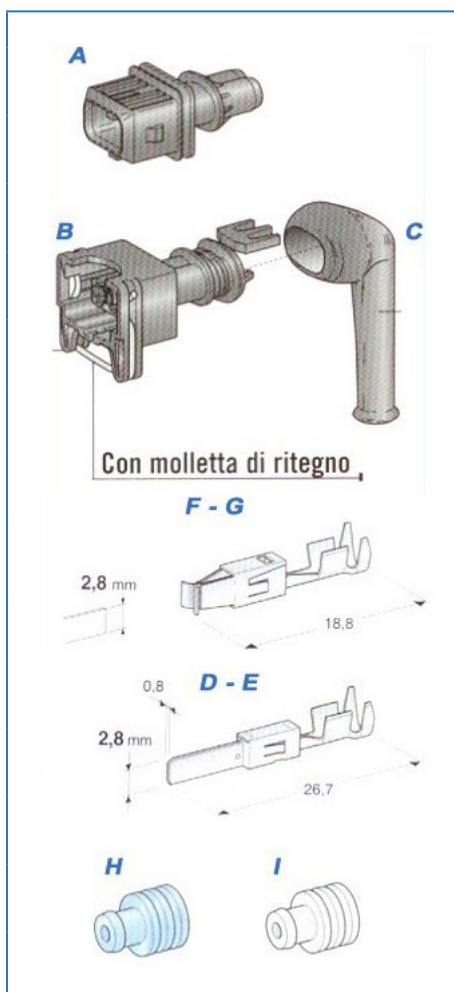
DESCRIZIONE				ARTICOLO
<b>ASSORTIMENTO FUSIBILI LAMELLARI 270 PEZZI STANDARD</b> CON CASSETTA VUOTA 9 SCOMPARTI				<b>AV1561</b>
<b>CONTENUTO</b>				
COLORE	AMPERE	N° PEZZI	ARTICOLO	
VIOLA	3	30	AV1552	
ROSA	4	30	AV1553	
MARRONCINO	5	30	AV1554	
MARRONE	7,5	30	AV1555	
ROSSO	10	30	AV1556	
AZZURRO	15	30	AV1557	
GIALLO	20	30	AV1558	
TRASPARENTE	25	30	AV1559	
VERDE	30	30	AV1560	
DESCRIZIONE				ARTICOLO
<b>ASSORTIMENTO FUSIBILI LAMELLARI 360 PEZZI MINI</b> CON CASSETTA VUOTA 9 SCOMPARTI				<b>AV1561.1</b>
<b>CONTENUTO</b>				
COLORE	AMPERE	N° PEZZI	ARTICOLO	
VIOLA	3	40	AV1552.1	
ROSA	4	40	AV1553.1	
MARRONCINO	5	40	AV1554.1	
MARRONE	7,5	40	AV1555.1	
ROSSO	10	40	AV1556.1	
AZZURRO	15	40	AV1557.1	
GIALLO	20	40	AV1558.1	
TRASPARENTE	25	40	AV1559.1	
VERDE	30	40	AV1560.1	
DESCRIZIONE				ARTICOLO
<b>ASSORTIMENTO FUSIBILI LAMELLARI 32 PEZZI MAXI</b> CON CASSETTA VUOTA 9 SCOMPARTI				<b>AV1562</b>
<b>CONTENUTO</b>				
COLORE	AMPERE	N° PEZZI	ARTICOLO	
GIALLO	20	4	AV1563	
VERDE	30	4	AV1564	
ARANCIO	40	4	AV1565	
ROSSO	50	4	AV1566	
AZZURRO	60	4	AV1567	
BEIGE	70	4	AV1568	
TRASPARENTE	80	4	AV1569	
VIOLA	100	4	AV1570	



# CONNETTORI / CAPICORDA / PORTACAPICORDA



DESCRIZIONE	FIGURA	ARTICOLO
CONNETTORE J.T. 2 VIE MASCHIO	A	AV1852.01
CONNETTORE J.T. 2 VIE FEMMINA	B	AV1852.02
CAPPUCCIO IN GOMMA PER J.T. FEMMINA 57mm	C	AV1852.03
CAPPUCCIO IN GOMMA PER J.T. FEMMINA 37mm	D	AV1852.04
CAPOCORDA MASCHIO J.T. 2,8mm	E	AV1852.05
CAPOCORDA FEMMINA J.T. 2,8mm	F	AV1852.06



DESCRIZIONE	FIGURA	ARTICOLO
CONNETTORE MASCHIO J.P.T. 2 VIE	A	AV1852.07
CONNETTORE FEMMINA J.P.T. 2 VIE NERO	B	AV1852.08NR
CONNETTORE FEMMINA J.P.T. 2 VIE GIALLO	B	AV1852.08GL
CONNETTORE FEMMINA J.P.T. 3 VIE	B	AV1852.09
CONNETTORE FEMMINA J.P.T. 4 VIE	B	AV1852.10
CONNETTORE FEMMINA J.P.T. 5 VIE	B	AV1852.11
CONNETTORE FEMMINA J.P.T. 6 VIE	B	AV1852.12
CAPPUCCIO CONNETTORE FEMMINA 2 VIE 90°	C	AV1852.13
CAPICORDA J.P.T. -WP MASCHIO 2,8 SEZ. 0,5-1,5	D	AV1852.14
CAPICORDA J.P.T. -WP MASCHIO 2,8 SEZ. 1,5-2,5	E	AV1852.15
CAPICORDA J.P.T. -WP FEMMINA 2,8 SEZ. 0,5-1,5	F	AV1852.16
CAPICORDA J.P.T. -WP FEMMINA 2,8 SEZ. 1,5-2,5	G	AV1852.17
GOMMINO PASSACAVO PER SEZIONE 0,5-1	H	AV1852.18
GOMMINO PASSACAVO PER SEZIONE 1,5-2	I	AV1852.19

### KIT MASCHIO SUPER SEAL P 1.5 COMPLETO

	DESCRIZIONE		ARTICOLO
	CONNESSIONE MASCHIO PORTA FEMMINA 1 VIA		AV1851.01
	CONNESSIONE MASCHIO PORTA FEMMINA 2 VIA		AV1851.02
	CONNESSIONE MASCHIO PORTA FEMMINA 3 VIA		AV1851.03
	CONNESSIONE MASCHIO PORTA FEMMINA 4 VIA		AV1851.04
	CONNESSIONE MASCHIO PORTA FEMMINA 5 VIA		AV1851.05
	CONNESSIONE MASCHIO PORTA FEMMINA 6 VIA		AV1851.06

### KIT FEMMINA SUPER SEAL P 1.5 COMPLETO

	DESCRIZIONE		ARTICOLO
	CONNESSIONE FEMMINA PORTA MASCHIO 1 VIA		AV1850.01
	CONNESSIONE FEMMINA PORTA MASCHIO 2 VIA		AV1850.02
	CONNESSIONE FEMMINA PORTA MASCHIO 3 VIA		AV1850.03
	CONNESSIONE FEMMINA PORTA MASCHIO 4 VIA		AV1850.04
	CONNESSIONE FEMMINA PORTA MASCHIO 5 VIA		AV1850.05
	CONNESSIONE FEMMINA PORTA MASCHIO 6 VIA		AV1850.06

### SOLO CONNETTORE FEMMINA

	DESCRIZIONE		ARTICOLO
	CONNESSIONE FEMMINA PORTA MASCHIO 1 VIA		AV1850.10
	CONNESSIONE FEMMINA PORTA MASCHIO 2 VIA		AV1850.11
	CONNESSIONE FEMMINA PORTA MASCHIO 3 VIA		AV1850.12
	CONNESSIONE FEMMINA PORTA MASCHIO 4 VIA		AV1850.13
	CONNESSIONE FEMMINA PORTA MASCHIO 5 VIA		AV1850.14
	CONNESSIONE FEMMINA PORTA MASCHIO 6 VIA		AV1850.15

### SOLO CONNETTORE MASCHIO

	DESCRIZIONE		ARTICOLO
	CONNESSIONE MASCHIO PORTA FEMMINA 1 VIA		AV1851.10
	CONNESSIONE MASCHIO PORTA FEMMINA 2 VIA		AV1851.11
	CONNESSIONE MASCHIO PORTA FEMMINA 3 VIA		AV1851.12
	CONNESSIONE MASCHIO PORTA FEMMINA 4 VIA		AV1851.13
	CONNESSIONE MASCHIO PORTA FEMMINA 5 VIA		AV1851.14
	CONNESSIONE MASCHIO PORTA FEMMINA 6 VIA		AV1851.15

### RICAMBI


	DESCRIZIONE		ARTICOLO
	CAPOCORDA MASCHIO PER SUPERSEAL FIG. B		AV1850.07
	GOMMINO PASSACAVO SEZIONE 0,5 - 1 mm 2 FIG. F		AV1850.08
	TAPPO CHIUSURA FIG. E		AV1850.09
	CAPOCORDA FEMMINA PER SUPERSEAL FIG. D		AV1851.07


### PORTA CAPICORDA


	DESCRIZIONE		ARTICOLO
	PORTA CAPICORDA MASCHIO CON DENTINO DA 6,3mm		AV1756
	PORTA CAPICORDA FEMMINA CON DENTINO DA 4,8mm *		AV1756.1
	PORTA CAPICORDA MASCHIO CON DENTINO DA 9,5mm		AV1756.2
PORTA CAPICORDA FEMMINA CON DENTINO DA 6,3mm *		AV1757	


### PORTA TERMINALI


	DESCRIZIONE		ARTICOLO
	PORTA TERMINALI FEMMINA BANDIERA DA 6,3mm		AV1756.3


	DESCRIZIONE		ARTICOLO
	PORTA TERMINALI FEMMINA A 2 VIE DA 6,3mm FIG. A		AV1758
PORTA TERMINALI MASCHIO A 2 VIE DA 6,3mm FIG. B		AV1759	

	DESCRIZIONE		ARTICOLO
	PORTA TERMINALI FEMMINA A T, 2 VIE DA 6,3mm FIG. A		AV1760
PORTA TERMINALI MASCHIO A T, 2 VIE DA 6,3mm FIG. B		AV1761	

	DESCRIZIONE		ARTICOLO
	PORTA TERMINALI MASCHIO A 3 VIE DA 6,3mm PER CAPICORDA FEMMINA - FIG. A		AV1762
PORTA TERMINALI FEMMINA A 3 VIE DA 6,3mm PER CAPICORDA MASCHIO - FIG. B		AV1763	

	DESCRIZIONE	ARTICOLO
	PORTA TERMINALI FEMMINA A 4 VIE DA 6,3mm FIG. A	AV1764
	PORTA TERMINALI MASCHIO A 4 VIE DA 6,3mm FIG. B	AV1765

	DESCRIZIONE	ARTICOLO
	PORTA TERMINALI FEMMINA A 6 VIE DA 6,3mm FIG. A	AV1765.1
	PORTA TERMINALI MASCHIO A 6 VIE DA 6,3mm FIG. B	AV1765.2

	DESCRIZIONE	ARTICOLO
	PORTA TERMINALI FEMMINA A 8 VIE DA 6,3mm FIG. A	AV1765.4
	PORTA TERMINALI MASCHIO A 8 VIE DA 6,3mm FIG. B	AV1765.3


### COPRI TERMINALI

	DESCRIZIONE	ARTICOLO
	COPRI TERMINALI MASCHIO NERO DA 6,3mm	AV1746
	COPRI TERMINALI MASCHIO GIALLO DA 6,3mm	AV1747
	COPRI TERMINALI MASCHIO BLU DA 6,3mm	AV1748
	COPRI TERMINALI MASCHIO ROSSO DA 6,3mm	AV1749
	COPRI TERMINALI MASCHIO BIANCO DA 6,3mm	AV1750

	DESCRIZIONE	ARTICOLO
	COPRI TERMINALI FEMMINA NERO DA 6,3mm	AV1751
	COPRI TERMINALI FEMMINA BLU DA 6,3mm	AV1752
	COPRI TERMINALI FEMMINA GIALLO DA 6,3mm	AV1753
	COPRI TERMINALI FEMMINA ROSSO DA 6,3mm	AV1754
	COPRI TERMINALI FEMMINA BIANCO DA 6,3mm	AV1755

# CAPICORDA PARZIALMENTE ISOLATI


## CAPOCORDA PARZIALMENTE ISOLATO ROSSO AD OCCHIO

	FORO mm	SEZIONE mm <sup>2</sup>	ARTICOLO
	3,2	0,25 - 1	AV1700
	3,7		AV1701
	4,3		AV1702
	5,3		AV1704
	6,4		AV1705
	8,4		AV1706


## CAPOCORDA PARZIALMENTE ISOLATO BLU AD OCCHIO

	FORO mm	SEZIONE mm <sup>2</sup>	ARTICOLO
	3,2	1 - 2,5	AV1707
	3,7		AV1708
	4,3		AV1709
	5,3		AV1711
	6,4		AV1712
	8,4		AV1713


## CAPOCORDA PARZIALMENTE ISOLATO GIALLO AD OCCHIO

	FORO mm	SEZIONE mm <sup>2</sup>	ARTICOLO
	3,7	2,5 - 6	AV1714
	4,3		AV1715
	5,3		AV1717
	6,4		AV1718
	10,5		AV1719

## CAPOCORDA FEMMINA PARZIALMENTE ISOLATO


	COLORE	DIMENSIONI	SEZIONE mm <sup>2</sup>	ARTICOLO
	ROSSO	4,8	0,25 - 1	AV1720
	BLU	4,8	1 - 2,5	AV1721
	ROSSO	6,3	0,25 - 1	AV1724
	BLU	6,3	1 - 2,5	AV1725
	GIALLO	6,3	2,5 - 6	AV1726

## CAPOCORDA FEMMINA TOTALMENTE ISOLATO


	COLORE	DIMENSIONI	SEZIONE mm <sup>2</sup>	ARTICOLO
	ROSSO	4,8	0,25 - 1	AV1722
	BLU	4,8	1 - 2,5	AV1723
	ROSSO	6,3	0,25 - 1	AV1727
	BLU	6,3	1 - 2,5	AV1728
	GIALLO	6,3	2,5 - 6	AV1729



### CAPOCORDA MASCHIO FEMMINA PARZIALMENTE ISOLATO

	COLORE	DIMENSIONI	SEZIONE mm <sup>2</sup>	ARTICOLO
	ROSSO	6,3	0,25 - 1	AV1737
	BLU	6,3	1 - 2,5	AV1738


### CAPOCORDA MASCHIO PARZIALMENTE ISOLATO

	COLORE	DIMENSIONI	SEZIONE mm <sup>2</sup>	ARTICOLO
	ROSSO	4,8	0,25 - 1	AV1730
	BLU	4,8	1 - 2,5	AV1731
	ROSSO	6,3	0,25 - 1	AV1745
	BLU	6,3	1 - 2,5	AV1732
	GIALLO	6,3	2,5 - 6	AV1733

### CAPOCORDA MASCHIO TOTALMENTE ISOLATO

	COLORE	DIMENSIONI	SEZIONE mm <sup>2</sup>	ARTICOLO
	ROSSO	6,3	0,25 - 1	AV1734
	BLU	6,3	1 - 2,5	AV1735
	GIALLO	6,3	2,5 - 6	AV1736

### CAPOCORDA MASCHIO PARZIALMENTE ISOLATO

	COLORE	DIMENSIONI	SEZIONE mm <sup>2</sup>	ARTICOLO
	ROSSO	4	0,25 - 1	AV1741.4
	BLU	4	1 - 2,5	AV1741.5
	GIALLO	4	2,5 - 6	AV1741.6

### CAPOCORDA FEMMINA TOTALMENTE ISOLATO

	COLORE	Ø INTERNO mm	SEZIONE mm <sup>2</sup>	ARTICOLO
	ROSSO	1,8	0,25 - 1,65	AV1741.1
	BLU	2,3	1,04 - 2,63	AV1741.2
	GIALLO	3,4	2,63 - 6,64	AV1741.3

CAPOCORDA MASCHIO PARZIALMENTE ISOLATO

	COLORE	DIMENSIONI (TIPO)	SEZIONE mm <sup>2</sup>	ARTICOLO
	ROSSO	4 (MASCHIO)	0,25 - 1	AV1738.1
	BLU	4 (MASCHIO)	1 - 2,5	AV1738.2
	GIALLO	4 (MASCHIO)	2,5 - 6	AV1738.3
	ROSSO	4 (FEMMINA)	0,25 - 1	AV1738.4
	BLU	4 (FEMMINA)	1 - 2,5	AV1738.5
	GIALLO	4 (FEMMINA)	2,5 - 6	AV1738.6

GIUNZIONI TERMORETRAIBILI E RUBACORRENTE

GIUNZIONE TERMORETRAIBILE

	COLORE	Ø INTERNO mm	SEZIONE mm <sup>2</sup>	ARTICOLO
	ROSSO	4,2	0,75 - 1,25	AV1741.10
	BLU	4,9	1,25 - 2,5	AV1741.11
	GIALLO	6,4	2,5 - 6	AV1741.12

GIUNZIONE TERMORETRAIBILE

(CONTENENTE ANELLO IN STAGNO TERMOFONDENTE)


	COLORE	Ø INTERNO mm	SEZIONE mm <sup>2</sup>	ARTICOLO
	ROSSA	4,2	0,75 - 1,25	AV1741.13
	BLU	4,9	1,25 - 2,5	AV1741.14
	GIALLA	6,4	2,5 - 6	AV1741.15
	BIANCA	1,7	0,3 - 0,8	AV1741.121

RUBACORRENTE


	COLORE	SEZIONE mm <sup>2</sup>	ARTICOLO
	ROSSA	0,25 - 1,25	AV1739
	BLU	1,04 - 2,63	AV1740
	GIALLA	2,63 - 6,64	AV1741

# CAPICORDA NON ISOLATI


## CAPOCORDA AD OCCHIO

	Ø FORO mm	SEZIONE mm <sup>2</sup>	ARTICOLO
	5,3	0,8 - 4	AV1814
	6,4	0,8 - 2,5	AV1815
	8,4	0,8 - 4	AV1816


## CAPOCORDA MASCHIO SENZA DENTINO DI RITEGNO

	DIMENSIONI mm	SEZIONE mm <sup>2</sup>	ARTICOLO
	4,8	0,5 - 1	AV1806
	6,3	0,5 - 1	AV1807

## CAPOCORDA MASCHIO CON DENTINO DI RITEGNO

	DIMENSIONI mm	SEZIONE mm <sup>2</sup>	ARTICOLO
	6,3	4 - 6	AV1812
	6,3	1 - 2,5	AV1813


## CAPOCORDA FEMMINA CON DENTINO DI RITEGNO

	DIMENSIONI mm	SEZIONE mm <sup>2</sup>	ARTICOLO
	2,8	0,5 - 1	AV1795.01
	4,8	0,5 - 1	AV1809
	6,3	1 - 2,5	AV1810
	9,5	6 - 10	AV1811

## CAPOCORDA FEMMINA SENZA DENTINO DI RITEGNO

	DIMENSIONI mm	SEZIONE mm <sup>2</sup>	ARTICOLO
	2,8	0,5 - 1	AV1795
	4,8	0,5 - 1	AV1796
	6,3	0,3 - 0,8	AV1797
	6,3	1 - 2,5	AV1798
	9,5	2 - 4	AV1799

## CAPOCORDA FEMMINA ANTISFILAMENTO


	DIMENSIONI mm	SEZIONE mm <sup>2</sup>	ARTICOLO
	6,3	1 - 2,5	AV1805
	6,3	0,5 - 1,5	AV1767
	6,3	2,5 - 4	AV1767.01

## CAPOCORDA FEMMINA ANTISFILAMENTO


	DIMENSIONI mm	SEZIONE mm <sup>2</sup>	ARTICOLO
6,3	0,5 - 1,5	AV1802	



### CAPOCORDA MASCHIO FEMMINA 2 VIE

	DIMENSIONI mm		SEZIONE mm <sup>2</sup>	ARTICOLO
		6,3		0,8 - 2,5


### CAPOCORDA PASSO 5

	TIPO	DIMENSIONI mm	SEZIONE mm <sup>2</sup>	ARTICOLO
	MASCHIO	4,8	0,5 - 1,5	AV1775
	FEMMINA	4,8	0,5 - 1,5	AV1776


### CAPOCORDA SUPERSEAL

	TIPO	DIMENSIONI	SEZIONE mm <sup>2</sup>	ARTICOLO
	MASCHIO	P. 1,5	0,5 - 1,5	AV1850.07
	FEMMINA	P. 1,5	0,5 - 1,5	AV1851.07


### CAPOCORDA JT

	TIPO	DIMENSIONI mm	SEZIONE mm <sup>2</sup>	ARTICOLO
	MASCHIO	2,8	0,35 - 1	AV1852.05
	FEMMINA	2,8	0,35 - 1	AV1852.06
	FEMMINA	2,8	1,5 - 2,5	AV1852.61


### CAPOCORDA JMT II

	TIPO	DIMENSIONI mm	SEZIONE mm <sup>2</sup>	ARTICOLO
	FEMMINA	2,8	0,5 - 1,5	AV1772
	FEMMINA	2,8	1 - 2,5	AV1774

### CAPOCORDA MATE-N-LOCK

	TIPO	DIMENSIONI mm	SEZIONE mm <sup>2</sup>	ARTICOLO
	MASCHIO	1,6	0,5 - 2,5	AV1777
	FEMMINA	1,6	0,5 - 2,5	AV1778

**CAPOCORDA STANDARD POWER TIME**

	TIPO	DIMENSIONI mm	SEZIONE mm <sup>2</sup>	ARTICOLO
	FEMMINA	6,3	2,5 - 4	AV1769

**CAPOCORDA J.P.T. -WP**


	TIPO	DIMENSIONI mm	SEZIONE mm <sup>2</sup>	ARTICOLO
	MASCHIO	2,8	0,5 - 1,5	AV1852.14
	MASCHIO	2,8	1,5 - 2,5	AV1852.15
	FEMMINA	2,8	0,5 - 1,5	AV1852.16
	FEMMINA	2,8	1,5 - 2,5	AV1852.17


**CAPOCORDA**


	TIPO	SEZIONE mm <sup>2</sup>	ARTICOLO
	MASCHIO L24 B4	1 - 2,5	AV1853.29
	FEMMINA L21 B4	0,5 - 2,5	AV1853.30
	MASCHIO L13 B4	1 - 2,5	AV1853.27
	FEMMINA L17 B4	0,5 - 2,5	AV1853.28

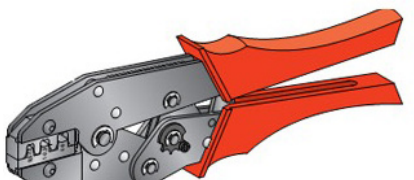
# PINZE PER CAPICORDA


## PINZE

	DESCRIZIONE	LUNGHEZZA	ARTICOLO
	<p>PINZA CRIMPATRICE PER CAPICORDA NON ISOLATI PER USO SU SEZIONE CAVI DA 1 - 6 mm<sup>2</sup></p>	<p>200 mm</p>	<p>AV1826</p>

	DESCRIZIONE	LUNGHEZZA	ARTICOLO
	<p>PINZA CRIMPATRICE PER CAPICORDA ISOLATI PER USO SU SEZIONE CAVI DA 0,25 - 6 mm<sup>2</sup></p>	<p>200 mm</p>	<p>AV1743</p>


	DESCRIZIONE	LUNGHEZZA	ARTICOLO
	<p>PINZA CRIMPATRICE PER CAPICORDA ISOLATI PER USO SU SEZIONE CAVI DA 0,25 - 6 mm<sup>2</sup></p>	<p>220 mm</p>	<p>AV1744</p>


	DESCRIZIONE	LUNGHEZZA	ARTICOLO
	<p>PINZA CRIMPATRICE PER CAPICORDA NON ISOLATI PER USO SU SEZIONE CAVI DA 0,25 - 6,3 mm<sup>2</sup> - 600g</p>	<p>230 mm</p>	<p>AV1827</p>

	DESCRIZIONE	ARTICOLO
	<p>PINZA CRIMPATRICE IN ACCIAIO FORGIATO TERMICAMENTE con manopole antiscivolo, per aggraffaggio manuale di capicorda di potenza. la regolazione delle matrici tramite una rotellina zigrinata e riscontrata da un nonio di riferimento, posto nella parte superiore della pinza per facilitare la regolazione.</p>	<p>AV1828</p>
<p>Capicorda con sezione da 10 a 120 mm<sup>2</sup> - Lunghezza 700mm - Larghezza 170 mm - Peso 3 Kg</p>		

# PILE

	DESCRIZIONE	ARTICOLO
	PILA MN1500 4X1,5V STILO AA	AV19001

	DESCRIZIONE	ARTICOLO
	PILA MN2400 4X1,5 M/STILO AAA	AV19002

	DESCRIZIONE	ARTICOLO
	PILA MN1400 2X1,5 1/2 TORCIA C	AV19003

	DESCRIZIONE	ARTICOLO
	PILA MN1604 1X9V TRANSISTOR	AV19004

VERSIONE 1 07/2015 \* Le marche utilizzate in questo catalogo, così come i riferimenti originali inclusi, servono unicamente per aiutare ad identificare l'articolo. Tutti i componenti citati sui nostri cataloghi e listini non sono originali ma perfettamente compatibili e intercambiabili.